

# Работа с маркированной продукцией

## Описание

### Возможности

- Реализация маркированной продукции.
- Частичная оплата реализации.
- Отправка данных о реализации марки через оператора фискальных данных (ОФД) и электронный документооборот (ЭДО).
- Оформление заказов на маркированную продукцию с созданием ПКО на предоплату.

### Требования

1. В учетную систему предварительно должны быть загружены марки «Честный знак» из системы ЭДО.  
О том как подготовить учетную систему к работе с маркированными товарами читайте в статье [«Подготовка к работе»](#).
2. Модули подключения должны поддерживать работу с маркировкой.  
Узнать о поддержке маркировки на уровне модулей обмена можете в [«Таблице сравнения модулей подключения»](#).
3. В модуле подключения должна быть включена настройка «Вести учет маркированных товаров».

### Особенности


- При добавлении маркированного товара в документ «Реализация» нужно отсканировать марку для каждого экземпляра позиции. Подробнее в статье [«Реализация маркированного товара»](#)
- При создании документа «Реализация» на основании заказа вам будет предложено добавить коды маркировки к выписанным позициям.

Для сканирования кодов маркировки можете использовать внешний 2D-сканер или камеру мобильного устройства. При сканировании через камеру мобильного устройства рекомендуем использовать встроенный в приложение модуль сканирования [«СканерПлюс»](#) — он полностью поддерживает коды «Честный знак» и имеет ряд дополнительных возможностей.

## Разделы

- [Подготовка к работе](#)
- [Реализация маркированного товара](#)

## Схема работы с системой «Честный знак»

 Работа с маркированными товарами поддерживается «Агент Плюс: Мобильная торговля» версии 1.0.23.3 и выше.



### Честный знак

Система «Честный знак» генерирует марку для каждой позиции произведенного или импортированного в РФ товара.

Если продукция входит в список маркируемой, то производитель или импортер наносит марку на каждую единицу товара и его упаковку



### Электронный документооборот, ЭДО

Поставщик или импортер продукции передает покупателям информацию об отгруженных марках через ЭДО



### Учетная система

Продавец загружает в свою учетную систему информацию об отправленных ему марках из ЭДО и сверяет с фактически поступившими от поставщика позициями



### Агент Плюс: Мобильная торговля

Из учетной системы в «Мобильную торговлю» выгружается основная информация о товаре:

- наименование,
- единица измерения,
- цена,
- штрих-код (EAN-13),
- вид маркированной продукции.

При реализации маркированной продукции:

- агент создает документ «Реализация» и сканирует марку товара;
- «Мобильная торговля» определяет, какому товару принадлежит марка,
- добавляет товар в документ;
- фиксирует марку в табличной части «Маркировка» документа

При обмене данными с учетной системой марка передается в табличной части «Маркировка» документа «Реализация».



### Учетная система

При обмене данными с мобильным



### Кассовый аппарат


Если в чеке присутствует маркированная

устройством в учетную систему поступают марки реализованных позиций.  
Потом эти марки отправляются в систему «Честный знак» через ЭДО


продукция, то «Агент Плюс: Мобильная торговля» автоматически отметит эти позиции буквой «М» и передаст в ОФД марку для каждой позиции



 **Электронный документооборот, ЭДО**  
Система электронного документооборота передает марки, поступившие из учетной системы продавца в «Честный знак»

 **Оператор фискальных данных, ОФД**  
ОФД получает информацию о реализованной марке и отправляет ее в «Честный знак»



 **Честный знак**  
Если в электронном документе содержится ИНН покупателя, то система делает перемещение марки от продавца покупателю.  
Если ИНН отсутствует, то марка отмечается выбывшей из оборота.  
Реализовать продукцию с выбывшей маркой можно только после процедуры возврата марки в оборот

- информация о товаре: наименование, единицы измерения, цена, штрих-код, вид маркированной продукции  
→ информация о марке — код маркировки